

# Sådan brevstemmer du til Europa-Parlamentsvalget søndag d. 9 juni 2024

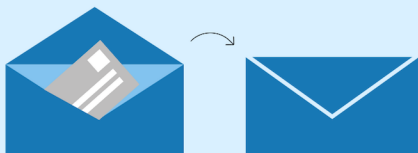


Du kan brevstemme på alle landets borgerservicecentre og andre steder som f.eks. nogle biblioteker. **Husk legitimation.** Det kan være det gule sundhedskort, kørekort eller pas.

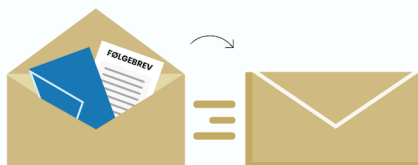


Du får en grå stemmeseddel og en blå konvolut. Ingen må se, hvad du stemmer. På stemmesedlen skal du skrive navnet på det parti eller den kandidat, du vil stemme på.

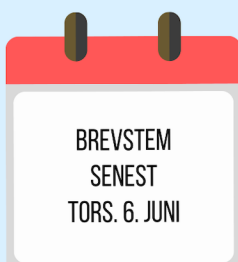
Hvis du vil stemme personligt på en kandidat, så skriv også gerne partinavnet eller partiets bogstav på stemmesedlen. Det er stadig en personlig stemme. Du kan finde en liste over partier og kandidater der, hvor du brevstemmer.



Når du har lagt stemmesedlen i den blå konvolut, skal du underskrive et følgebrev. Den, der har udleveret din stemmeseddel, skriver herefter under på, at alt er gået rigtigt til.



Du lægger til sidst det hele i en kuvert. Det sted, hvor du brevstemmer, sørger for, at kuverten bliver sendt til din kommune.



Du kan brevstemme igen, hvis du senere vil ændre din stemme. Det er den brevstemme, du sidst har afgivet, der tæller. Du kan senest brevstemme torsdag den 6. juni 2024. **Husk**, at hvis du brevstemmer, kan du ikke stemme på valgdagen.